

INFORME ESTADÍSTICO

2022



Consejo Mexicano Regulador de la
Calidad del Mezcal, A.C.

MENSAJE DEL PRESIDENTE DEL CONSEJO DIRECTIVO

“ Cuando el agave florece, se vuelve espíritu de una bebida prodigiosa: **nuestro mezcal.** ”

El Consejo Mexicano Regulador de la Calidad del Mezcal A.C. (COMERCAM), desde sus orígenes en 1997 y próximo a cumplir 25 años, surge como el principal organismo regulador de la categoría cuyo objetivo es garantizar la autenticidad de la bebida mágica de México, el mezcal de nuestros productores.

Actualmente somos *más de 3200 asociados* de toda la cadena productiva en nueve estados de la república, que día a día buscamos que el trabajo del campo se vea reflejado en el destilado de mayor calidad que existe en el segmento de bebidas espirituosas en el mundo.

Tenemos la satisfacción de que los mezcaleros nos sabemos poner de acuerdo, y lo demostramos ya que el actual Consejo de Administración surgió de las bases y por elección de la Asamblea General de Asociados.



Con la confianza que han depositado en nosotros, estamos obligados a generar las condiciones estructurales para ser un Consejo que actúe con justicia, inclusión, democracia, alejado del totalitarismo y tiranía, donde todos los socios, clientes y aliados tengan voz y participación.

Sin duda alguna marcamos hoy *un nuevo rostro, un nuevo alcance, una nueva historia*, reflejado en nuestro nuevo logotipo, el cual sintetiza el maguey que es donde todo inicia.

Además, por primera vez en la historia del Consejo, nos hemos dado a la tarea de recoger el sentir de los productores mediante 65 reuniones de trabajo en las diferentes comunidades y estados con Denominación de Origen Mezcal (DOM) y de manera conjunta con el Consejo de Administración y colaboradores desarrollamos un plan estratégico que permitirá al COMERCAM impulsar la categoría en esta nueva era de relanzamiento del Mezcal.

Sabemos que la implementación del plan estratégico no es tarea fácil pero las circunstancias nos obligan y comprometen a todos los que conformamos el Consejo y colaboradores a redoblar esfuerzos, lo cual no podría llevarse a cabo sin el decidido apoyo de cada uno de los asociados.

Estoy seguro de que la nueva era del mezcal ha comenzado...
Estoy seguro de que como Consejo rebasaremos nuestros límites y desafíos...
Estoy seguro de que juntos daremos al mezcal el lugar que merece a nivel mundial...

Porque el mezcal es la **Bebida Mágica de México...**

Atentamente,

Q.B. ABELINO COHETERO VILLEGAS
Presidente del Consejo Mexicano
Regulador de la Calidad del Mezcal A.C.



ÍNDICE

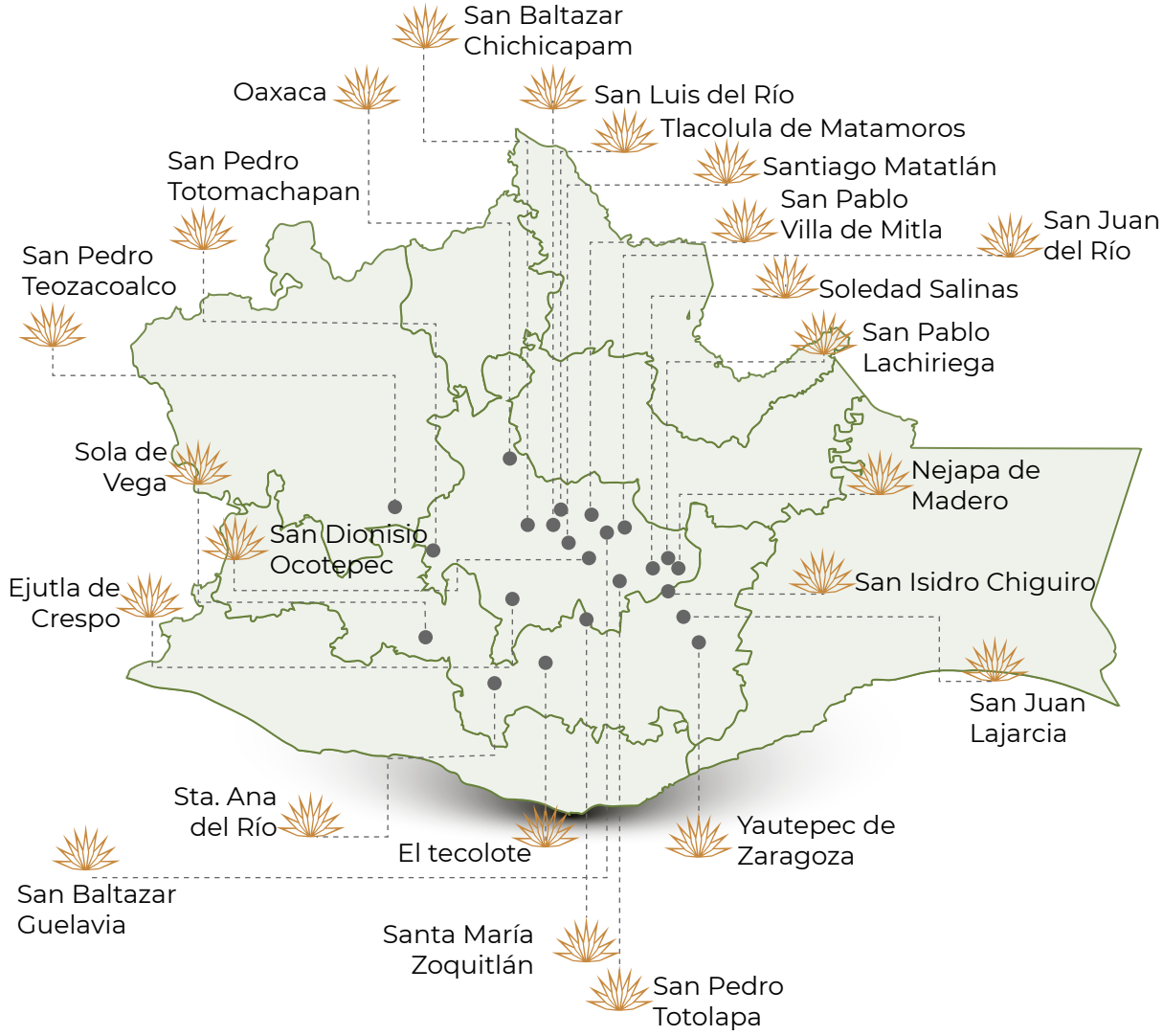
01. Actividades del Consejo	01
Estatal.....	02
Nacional.....	03
02. Informe Estadístico 2022	04
Producción de mezcal.....	05
03. Envasado para Mercado Nacional	10
Envasado para mercado nacional.....	11
04. Envasado para Mercado de Exportación	12
Envasado para mercado de exportación.....	13
05. Valor de Categoría	14
Valor de la categoría.....	15

01

ACTIVIDADES DEL CONSEJO

Estatal

25 reuniones en 22 municipios de Oaxaca



Nacional

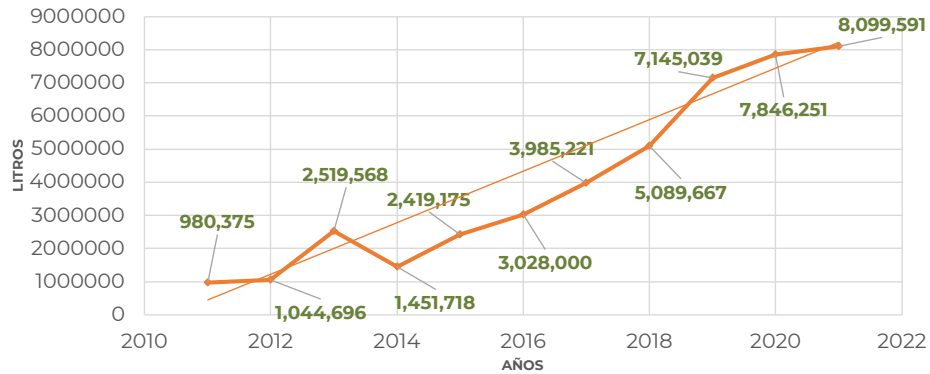
**40 Reuniones
en 9 Estados**



INFORME ESTADÍSTICO 2022

Producción de Mezcal

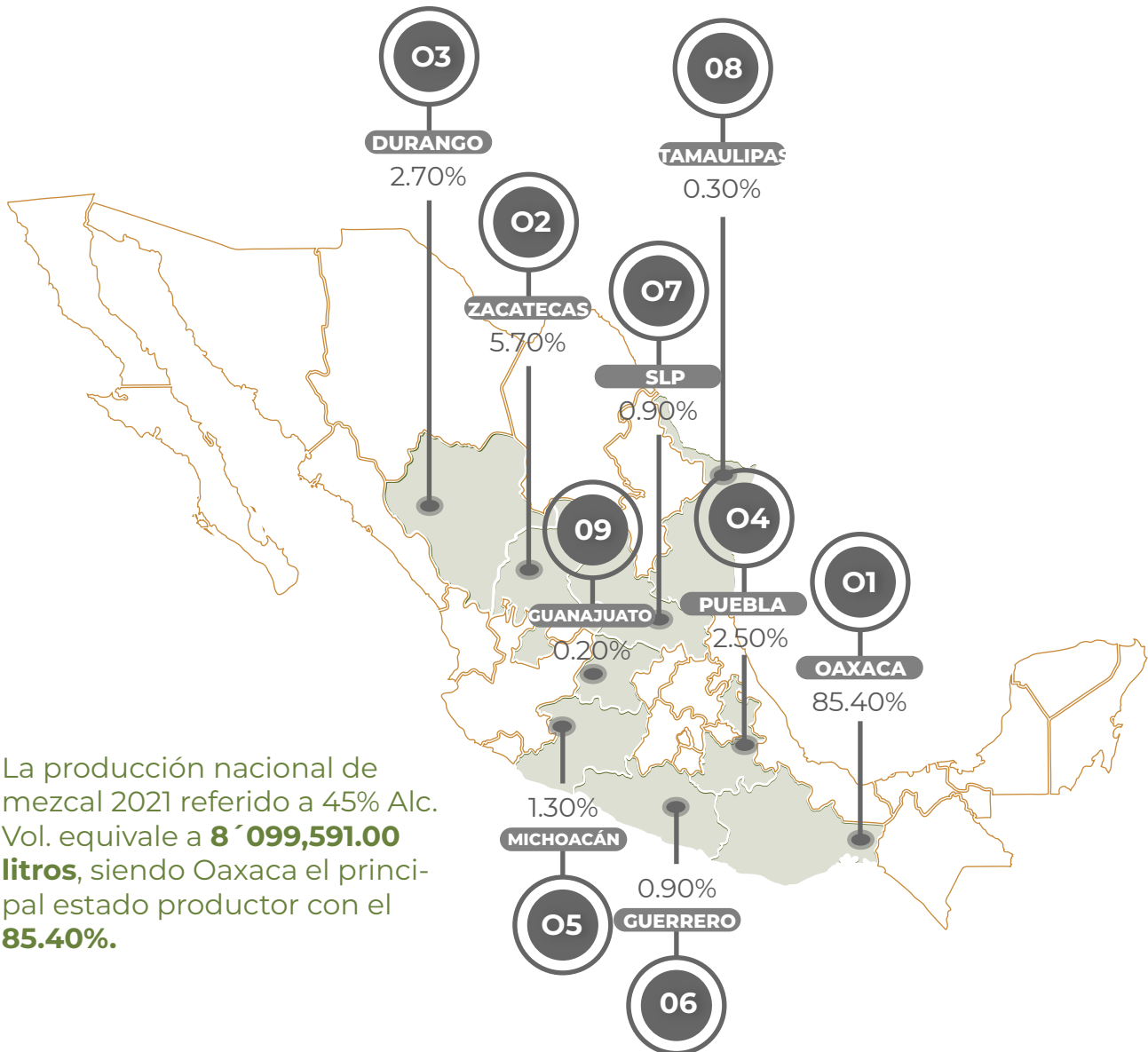
Producción por año (Referido a 45% alc. Vol.)



Estado	2011	2012	2013	2014	2015	2016	2017	2018	2019	2020	2021
Oaxaca	77.40%	93.00%	99.40%	93.70%	97.30%	83.50%	87.00%	92.30%	90.10%	92.70%	85.40%
Zacatecas	22.20%	4.50%	0.10%	4.40%	0.50%	9.30%	2.80%	0.10%	1.70%	0.70%	5.70%
Durango	0.00%	0.60%	0.00%	0.40%	0.50%	1.60%	1.80%	2.00%	2.50%	1.70%	2.70%
Puebla	-	-	-	-	-	0.10%	3.50%	1.50%	3.20%	2.20%	2.50%
Michoacán	-	0.00%	0.00%	0.50%	0.20%	0.80%	0.60%	1.50%	0.30%	0.60%	1.30%
Guerrero	0.30%	1.60%	0.40%	0.90%	1.10%	3.50%	2.50%	1.80%	1.10%	1.00%	0.90%
San Luis Potosí	0.00%	0.00%	0.00%	0.00%	0.20%	0.70%	1.30%	0.70%	0.60%	0.90%	0.90%
Tamaulipas	0.00%	0.00%	0.00%	0.00%	0.00%	0.00%	0.10%	0.00%	0.20%	0.05%	0.30%
Guanajuato	0.00%	0.20%	0.10%	0.00%	0.20%	0.50%	0.40%	0.10%	0.30%	0.10%	0.20%
Total	100%	100%	100%	100%	100%	100%	100%	100%	100%	100%	100%

Tabla. Detalle de la Producción por año (Referido a 45% alc. Vol.)

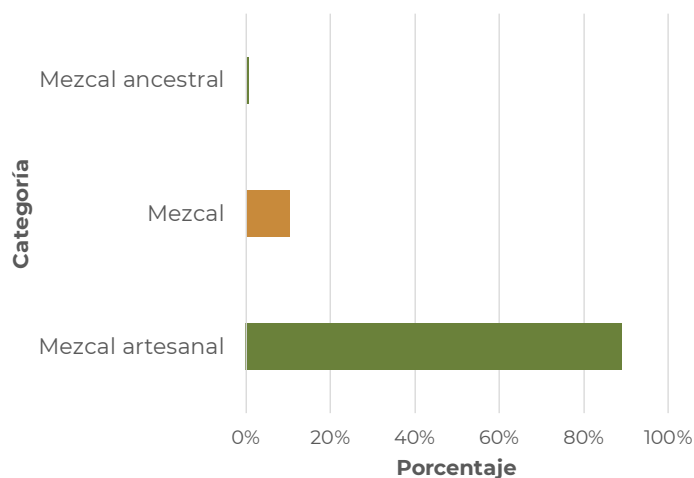
Producción por año (Referido a 45% alc. Vol.)



La producción nacional de mezcal 2021 referido a 45% Alc. Vol. equivale a **8´099,591.00 litros**, siendo Oaxaca el principal estado productor con el **85.40%**.

Producción por Categoría (Referido A 45% Alc. Vol.)

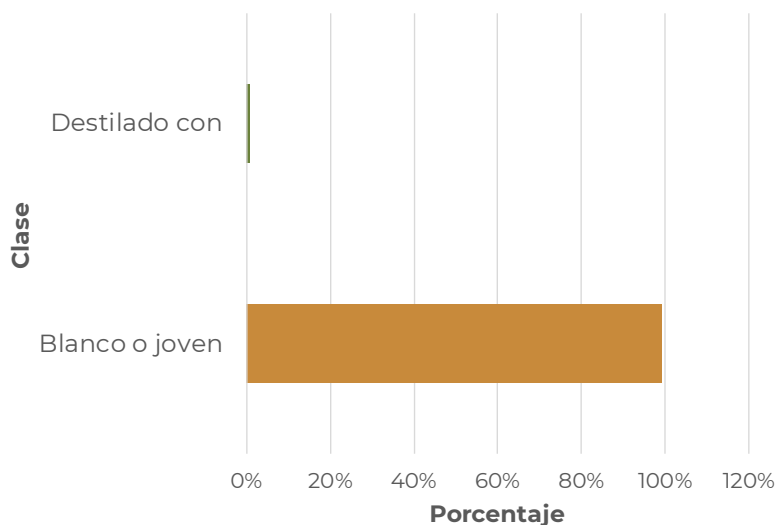
La producción nacional de mezcal 2021 referido a 45% Alc. Vol. equivale a **8´099,591.00 litros**, siendo la categoría; Mezcal artesanal la principal producida con el **88.92%**.



No	Categoría	% Que representa
1	Mezcal artesanal	88.92%
2	Mezcal	10.49%
3	Mezcal ancestral	0.59%

Producción por Clase (Referido A 45% Alc. Vol.)

La producción nacional de mezcal 2021 referido a 45% Alc. Vol. equivale a **8´099,591.00 litros**, siendo la clase; Blanco o joven la principal producida con el **99.37%**.



No	Clase	% Que representa
1	Blanco o joven	99.37%
2	Destilado con	0.63%

Producción por Especie (Referido A 45% Alc. Vol.)

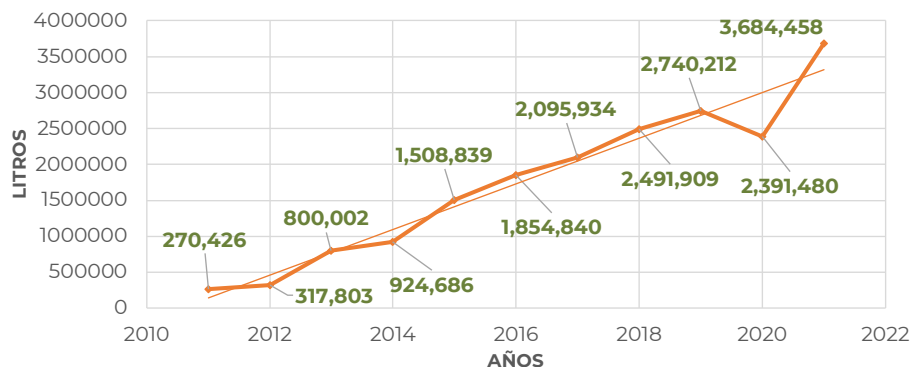
La producción nacional de mezcal 2021 referido a 45% Alc. Vol. equivale a **8´099,591.00 litros**, siendo la especie; Maguey espadín la principal empleada para la producción con el **88.11%**.

No	Especie de agave	% Que representa
1	MAGUEY ESPADÍN (Agave angustifolia)	88.11%
2	MAGUEY CENIZO (Agave durangensis)	2.26%
3	MAGUEY VERDE (Agave salmiana)	1.90%
4	MAGUEY PAPALOTE (Agave cupreata)	1.29%
5	MAGUEY TOBALÁ (Agave potatorum)	1.20%
6	MAGUEY AZUL (Agave tequilana)	0.89%
7	MAGUEY CUISHE (Agave karwinskii)	0.39%
8	MAGUEY MANSO SAHUAYO (Agave sp.), MAGUEY CHINO (Agave cupreata), MAGUEY AZUL (Agave tequilana)	0.34%
9	OTROS (86 Agaves diferentes)	3.62%

ENVASADO PARA MERCADO NACIONAL

Envasado para Mercado Nacional

Envasado por Año



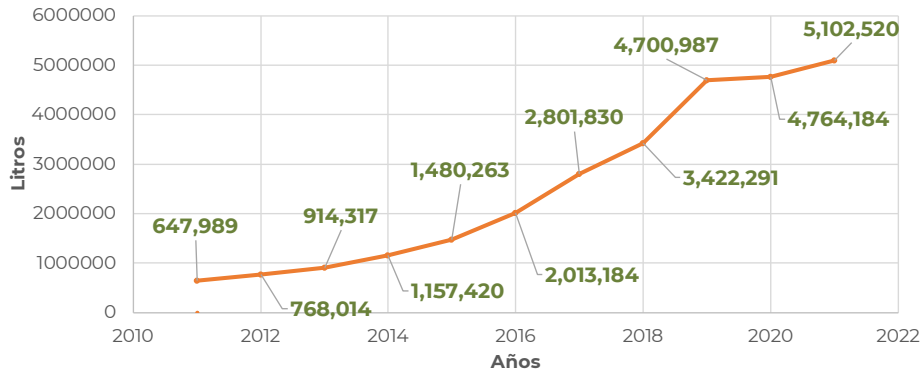
Estado	2011	2012	2013	2014	2015	2016	2017	2018	2019	2020	2021
Oaxaca	71.40%	75.20%	90.30%	78.20%	81.30%	65.10%	66.70%	78.40%	79.40%	86.70%	78.83%
Puebla	-	-	-	-	-	0.00%	1.30%	1.60%	5.30%	8.40%	14.00%
Durango	2.30%	0.00%	0.80%	0.10%	0.00%	1.40%	0.70%	0.80%	1.10%	1.50%	2.58%
San Luis Potosí	0.40%	0.30%	1.30%	0.10%	0.20%	1.00%	1.90%	0.60%	0.30%	0.50%	2.22%
Zacatecas	19.00%	11.00%	3.40%	6.20%	2.90%	7.00%	6.50%	3.30%	1.60%	0.70%	0.84%
Guerrero	0.10%	0.40%	1.00%	0.60%	1.30%	1.20%	0.50%	0.90%	0.30%	0.10%	0.36%
Michoacán	-	0.00%	0.00%	0.10%	0.00%	0.30%	0.20%	0.30%	0.30%	0.10%	0.10%
Guanajuato	1.40%	3.00%	0.00%	1.30%	0.80%	2.90%	1.60%	0.30%	0.30%	0.30%	0.08%
Tamaulipas	0.00%	0.00%	0.00%	0.80%	0.00%	0.00%	0.00%	0.10%	0.00%	0.00%	0.00%
Fuera de la DO	5.40%	10.10%	3.20%	12.60%	13.50%	21.00%	20.60%	13.80%	11.40%	1.70%	0.99%
Total	100%	100%	100%	100%	100%	100%	100%	100%	100%	100%	100%

Tabla. Detalle del envasado por año.

ENVASADO PARA MERCADO DE EXPORTACIÓN

Envasado para Mercado de Exportación

Envasado por Año



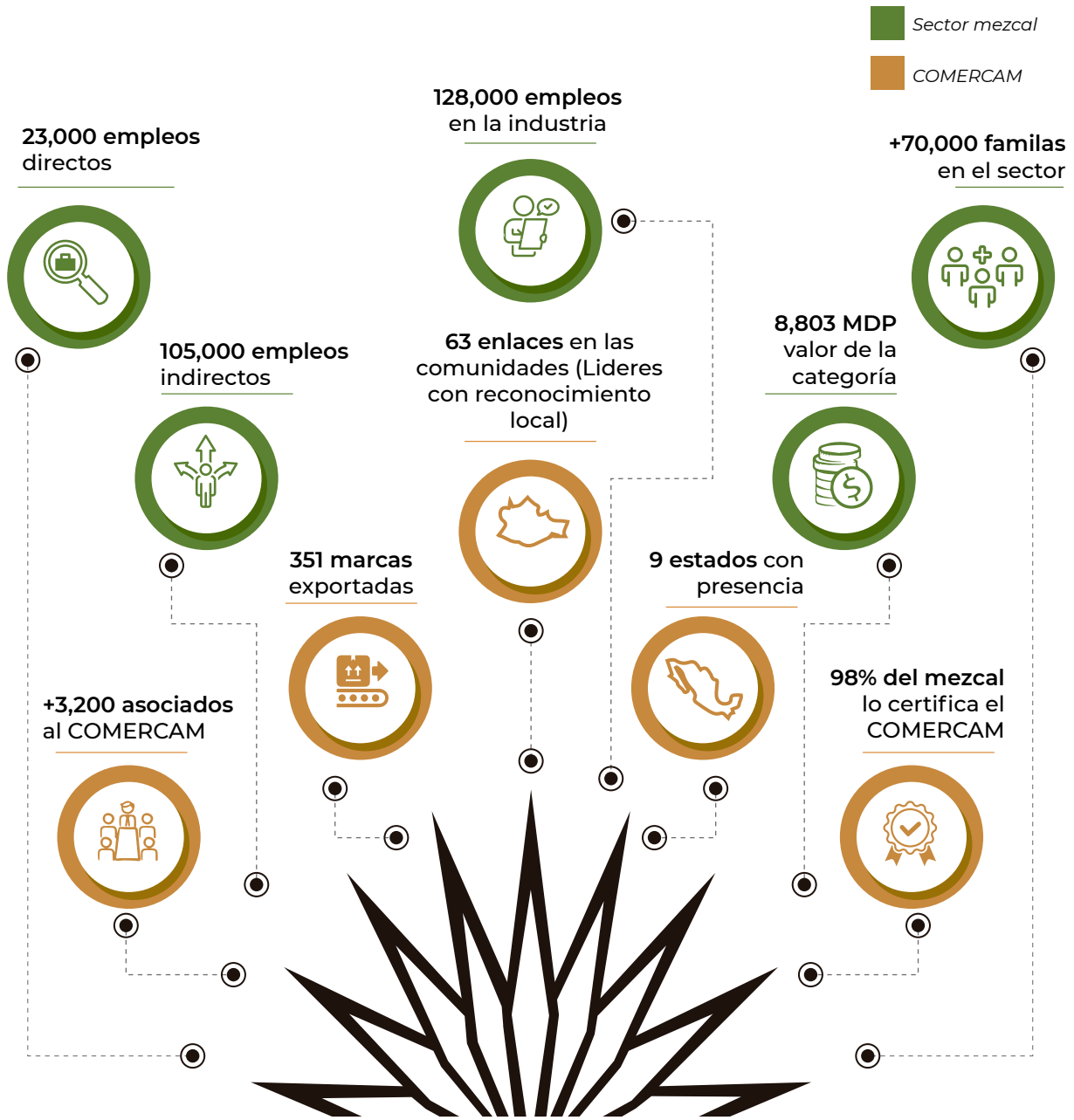
Estado	2011	2012	2013	2014	2015	2016	2017	2018	2019	2020	2021
Oaxaca	85.00%	87.50%	91.00%	89.00%	84.00%	91.10%	81.90%	77.00%	80.30%	75.50%	77.30%
Durango	0.00%	0.00%	0.00%	0.00%	0.00%	0.10%	0.40%	0.50%	1.40%	0.90%	2.55%
Puebla	-	-	-	-	-	0.10%	0.40%	0.10%	2.40%	3.10%	2.19%
Michoacán	-	-	0.00%	0.00%	0.00%	0.40%	0.20%	0.20%	0.40%	0.80%	1.19%
Zacatecas	3.00%	2.00%	2.00%	1.00%	2.00%	0.80%	1.80%	0.90%	1.10%	1.70%	0.87%
San Luis Potosí	5.00%	2.00%	2.00%	1.00%	1.00%	0.50%	0.50%	0.50%	0.30%	0.50%	0.37%
Guerrero	0.00%	0.00%	0.00%	0.00%	1.00%	0.60%	0.80%	0.50%	0.40%	0.20%	0.14%
Guanajuato	0.00%	1.00%	0.00%	1.00%	0.00%	0.50%	0.60%	0.10%	0.40%	0.10%	0.13%
Tamaulipas	0.00%	0.00%	0.00%	0.00%	0.00%	0.10%	0.10%	0.00%	0.04%	0.00%	0.00%
Fuera de la DO	7.00%	7.50%	5.00%	8.00%	12.00%	6.00%	13.20%	20.20%	13.40%	17.20%	15.25%
Total	100%	100%	100%	100%	100%	100%	100%	100%	100%	100%	100%

Tabla. Detalle del envasado por año.

VALOR DE LA CATEGORÍA

Valor de Categoría

Indicadores del Sector Mezcal



Indicadores de la Industria



+8 millones
Litros certificados



3.6 millones
Litros envasado nacional
2021



3.2%
Incrementó el volumen
de producción respecto
al 2020



5.1 millones
Litros de exportación
2021



7.2%
Incrementó el envasado
para exportación con res-
pecto al 2020



29,824,414
Plantas registradas



54%
Incrementó el envasado
para mercado nacional



5,659
Predios registrados

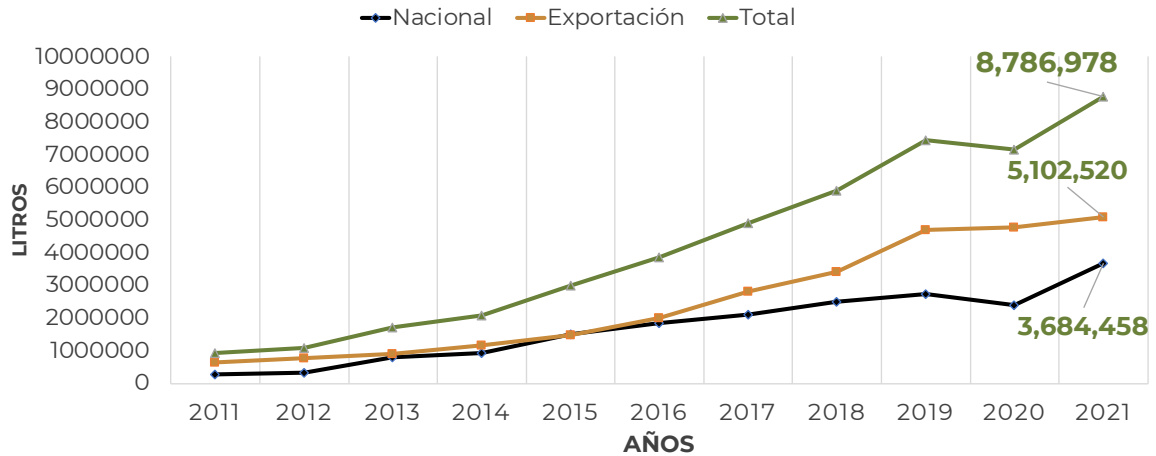


21.05%
Incrementaron los em-
pleos directos



65,636.19 ha
Geo-referenciadas

Historico Envasado



Historico Del Valor Estimado De La Categoría (Millones De Pesos)



Impactos

Social



Fomenta la cultura productiva en cientos de comunidades rurales e impulsa la cultura exportadora con lo que aumenta su potencial.



Genera 23,000 empleos directos y más de 105,000 empleos indirectos, los cuales siguen a la alza año con año.



Crea oportunidades de desarrollo para hombres y mujeres con empleos mejor pagados, fomentando fuentes de empleo temporales y permanentes.



Promueve la estabilidad política y social en el sector con regulaciones que favorecen los beneficios y utilidades de productores de la industria.

Cultural



Representa la bebida mágica de México preservando los orígenes ancestrales que le dieron origen.



Impulsa el sentido de identidad cultural y promueve el orgullo nacional.



Fomenta la conservación de especies de agave y su variabilidad genética en todo el territorio protegido por la figura jurídica de la Denominación de Origen Mezcal (DOM).



El mezcal representa a México en 79 países en los 5 continentes y año con año se suman más a la lista.



**Consejo Mexicano Regulador de la
Calidad del Mezcal, A.C.**

Tel: 951 517 4579 / 951 672 4195

Cofre de Perote #325, Col Volcanes, Oaxaca, Oax. C.P.68020

comercam-dom.org.mx

